

**GOBIERNO COOPERATIVO**  
**DICIEMBRE DE 2025**



# **EMPLEADOS**



[www.coopartesanos.fin.ec](http://www.coopartesanos.fin.ec)

Trabajando  
**tu** Futuro



# ***NÚMERO DE EMPLEADOS – ULTIMOS 3 AÑOS***



Número de empleados de la entidad en los últimos 3 años.



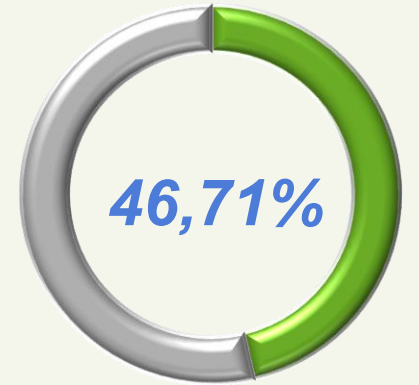
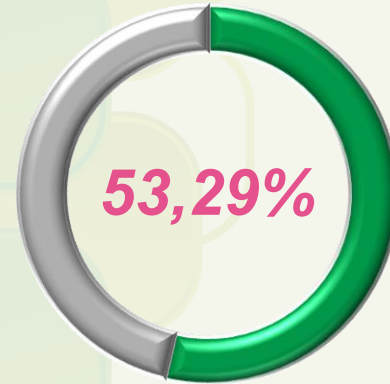
**GOBIERNO COOPERATIVO**  
**DICIEMBRE DE 2025**



303



**AÑO 2023**



*Participación porcentual por género*

**Total = 152**





Número de empleados de la entidad en los últimos 3 años.



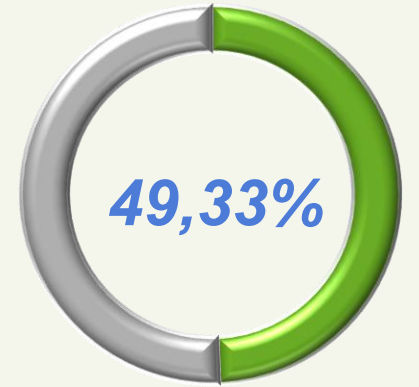
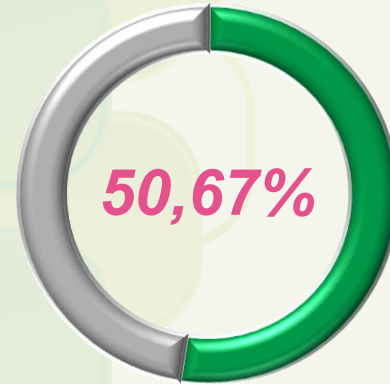
**GOBIERNO COOPERATIVO**  
**DICIEMBRE DE 2025**



303



**AÑO 2024**



*Participación porcentual por género*

**Total = 152**





Número de empleados de la entidad en los últimos 3 años.



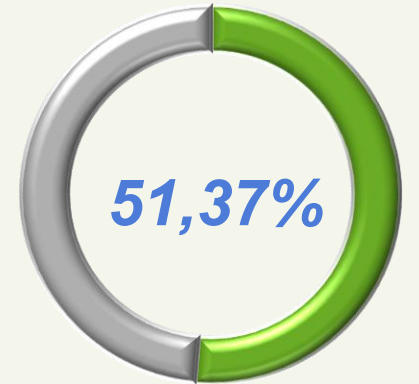
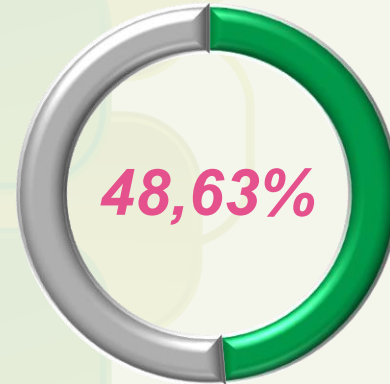
**GOBIERNO COOPERATIVO**  
**DICIEMBRE DE 2025**



303



**AÑO 2025**



*Participación porcentual por género*

**Total = 152**





# ***NÚMERO DE EMPLEADOS POR PERMANENCIA***





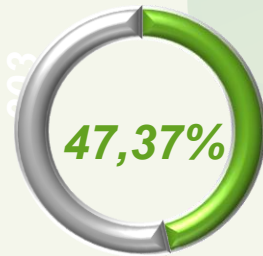
Número de empleados por tiempo de permanencia.



**GOBIERNO COOPERATIVO  
DICIEMBRE DE 2025**

**Menos de 1 año**

**De 1 a 3 años**



**Total = 19**



**Total = 37**



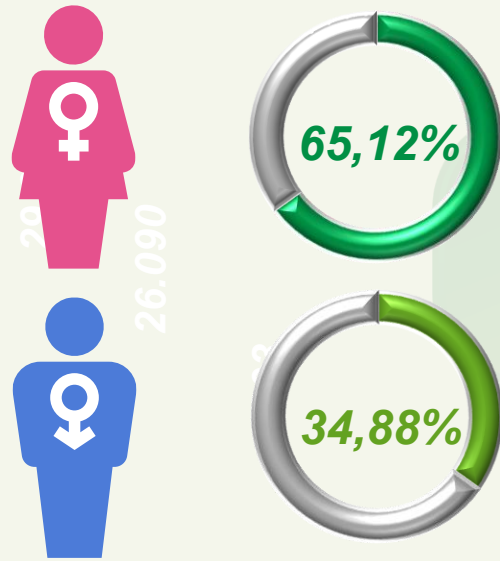


Número de empleados por tiempo de permanencia.



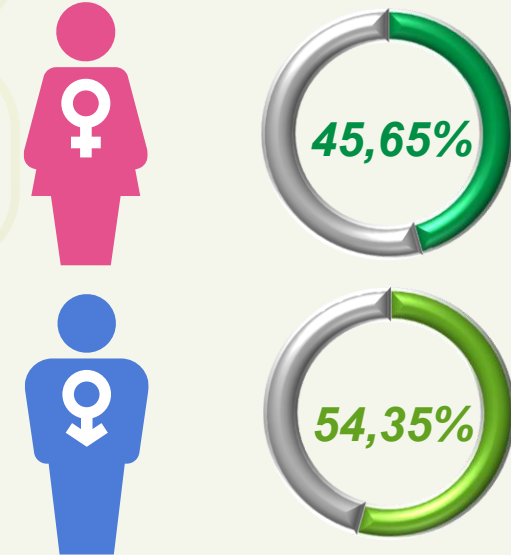
**GOBIERNO COOPERATIVO  
DICIEMBRE DE 2025**

**De 3 a 5 años**



**Total = 43**

**Más de 5 años**



**Total = 46**






# ***NÚMERO DE EMPLEADOS – NIVEL DE EDUCACIÓN***



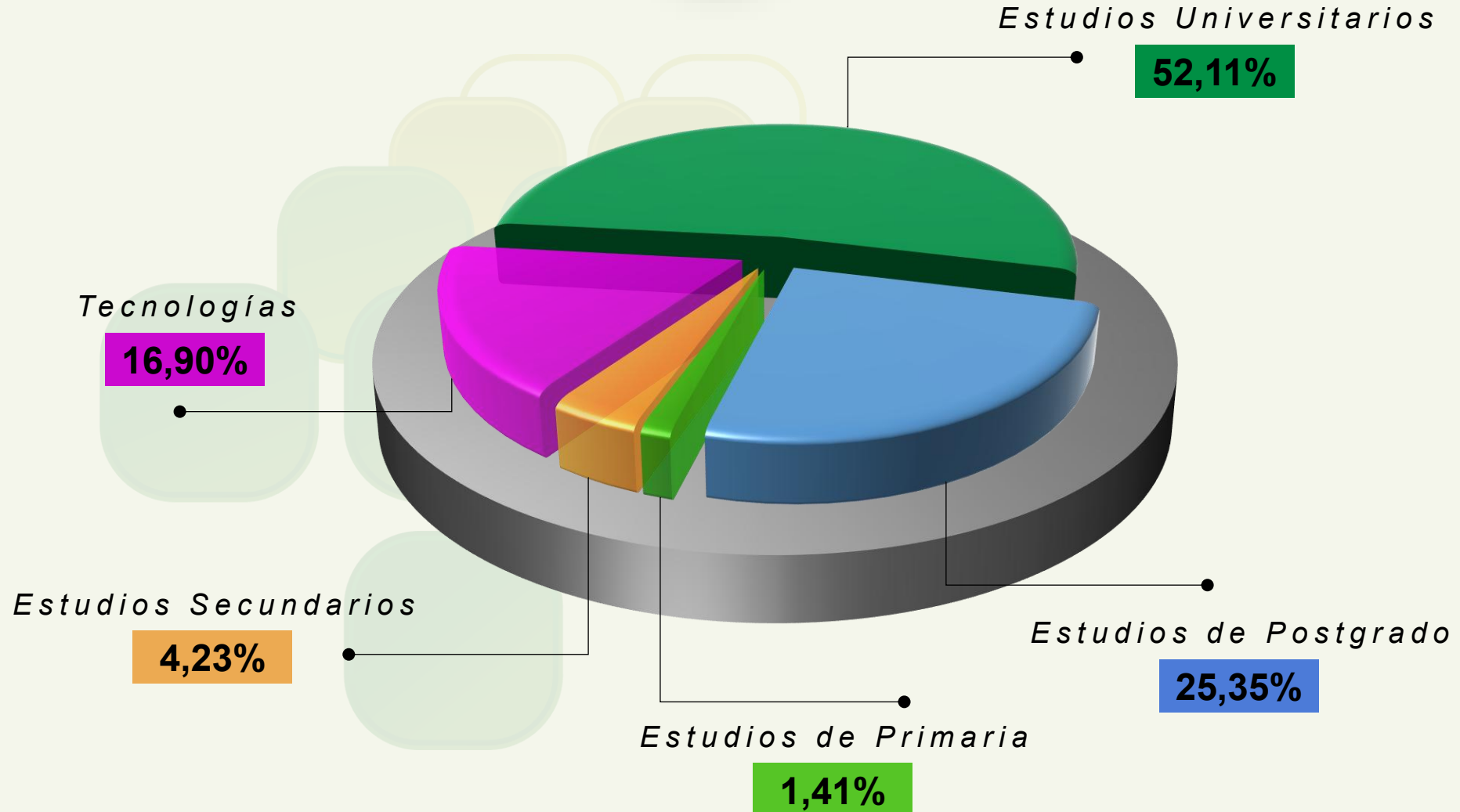
Número de mujeres y hombres empleados de la entidad clasificados por nivel de educación (primaria, secundaria, superior, cuarto nivel).



## GOBIERNO COOPERATIVO DICIEMBRE DE 2025



**Total = 71**





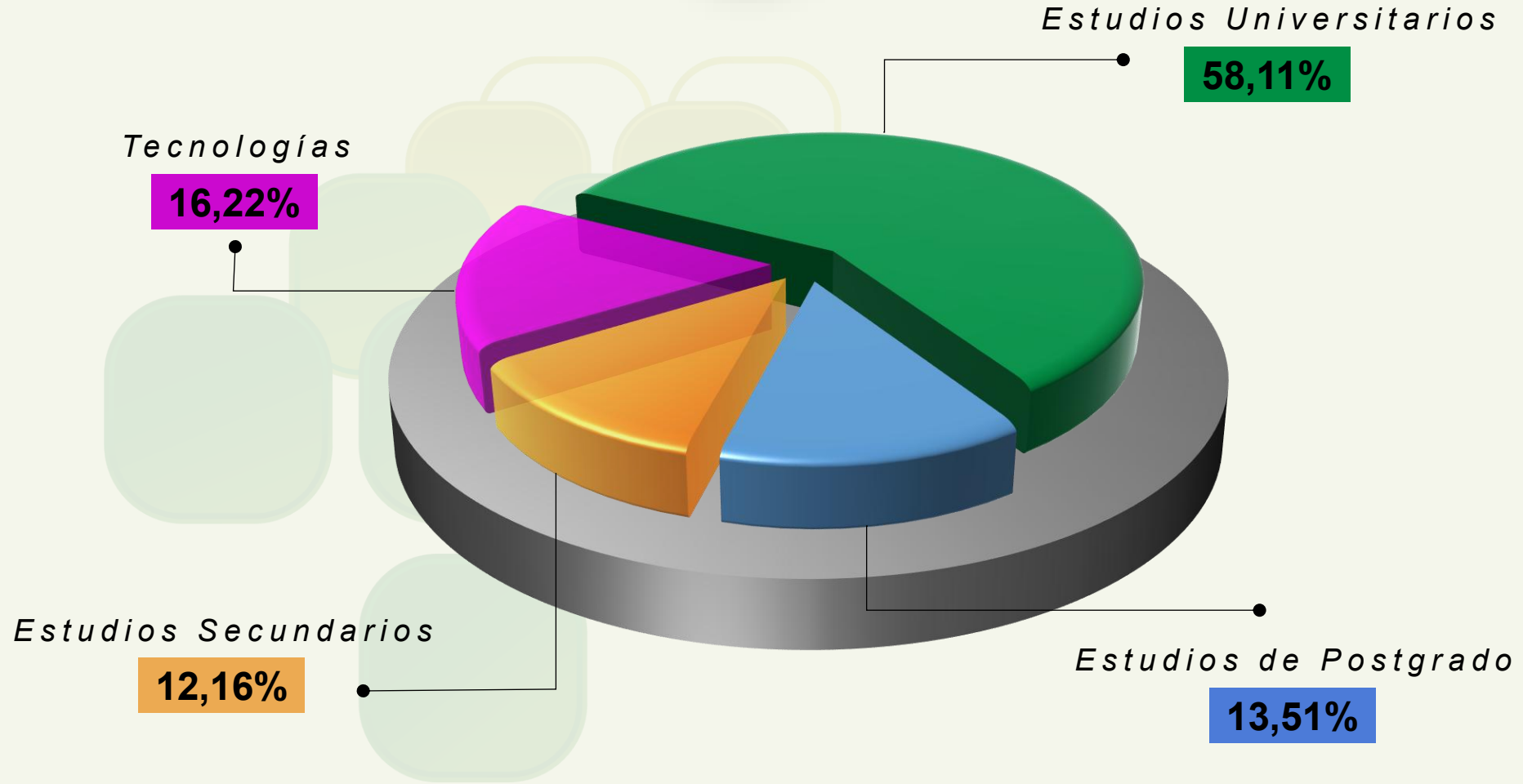
Número de mujeres y hombres empleados de la entidad clasificados por nivel de educación (primaria, secundaria, superior, cuarto nivel).



**GOBIERNO COOPERATIVO  
DICIEMBRE DE 2025**



**Total = 74**





# ***NÚMERO DE EMPLEADOS – DESVINCULADOS***



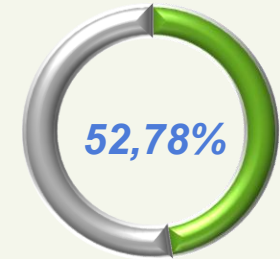
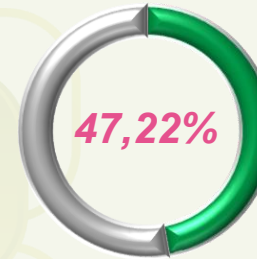



Número de empleados que han salido durante los últimos 3 años.

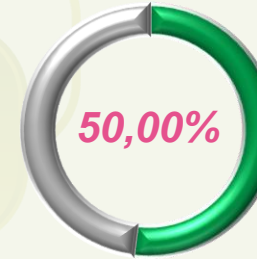



# GOBIERNO COOPERATIVO DICIEMBRE DE 2025

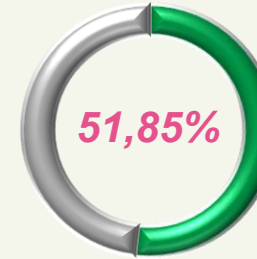

**Total = 36**  
**AÑO 2023**



**Total = 32**  
**AÑO 2024**



**Total = 27**  
**AÑO 2025**





# ***CLASIFICACIÓN DEL PERSONAL – POR SALARIOS***



Clasificación del personal desagregado por género por rangos de salarios.



## GOBIERNO COOPERATIVO DICIEMBRE DE 2025



SALARIO	HOMBRES	MUJERES	TOTAL	% HOMBRES	% MUJERES
Empleados con ingreso menor a USD \$450	0	1	1	0,00%	100,00%
Empleados con ingreso entre USD \$451 a \$550	0	0	0	0,00%	0,00%
Empleados con ingreso entre USD \$551 a \$850	50	54	104	48,08%	51,92%
Empleados con ingreso entre USD \$851 a \$1.200	10	4	14	71,43%	28,51%
Empleados con ingreso entre USD \$1.201 a \$3.000	14	12	26	53,85%	46,15%
Empleados con ingreso entre USD \$3.001 a \$5.000	0	0	0	0,00%	0,00%
Empleados con ingreso entre USD \$5.001 a \$8.000	0	0	0	0,00%	0,00%
Empleados con ingreso superior a USD \$8.000	0	0	0	0,00%	0,00%





# ***NÚMERO DE CAPACITACIONES - ASISTENTES***



Número de programas de capacitación emprendidos por la entidad en el año para los empleados.

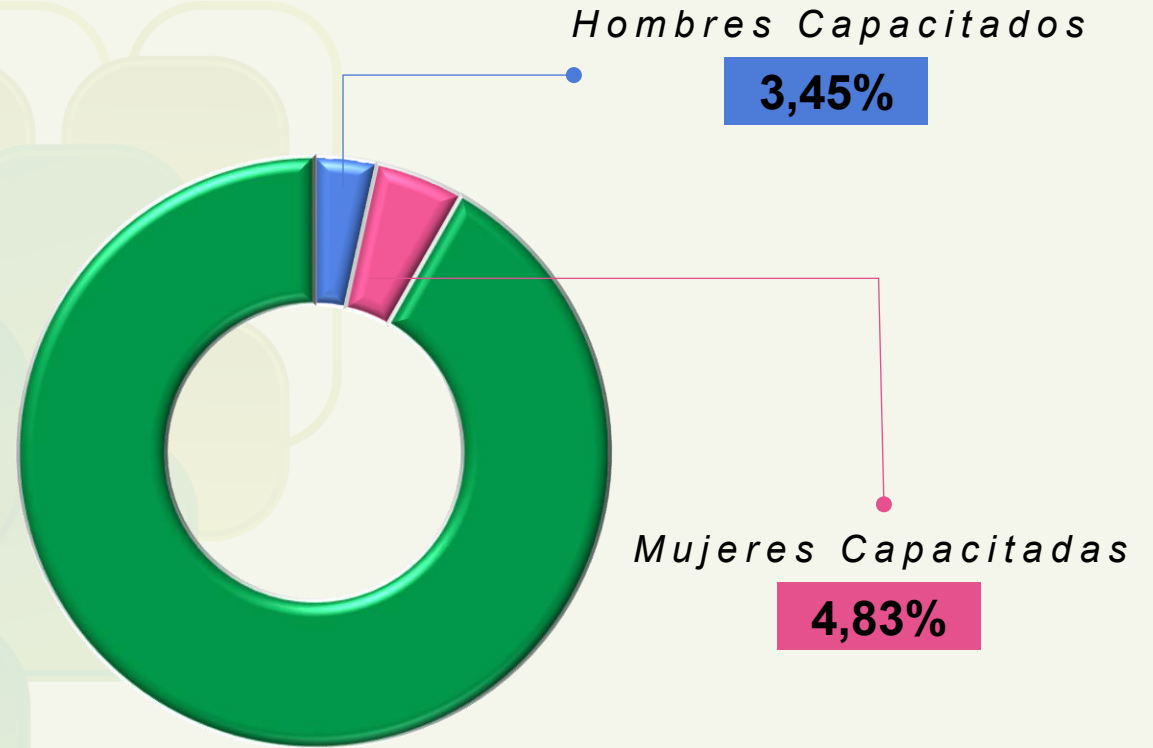


**GOBIERNO COOPERATIVO  
DICIEMBRE DE 2025**

**10  
PROGRAMAS  
De Capacitación**



AÑO	HOMBRES	MUJERES	TOTAL
2023	\$2.736,42	\$3.021,75	\$5.758,17
2024	\$3.053,45	\$3.898,80	\$6.952,24
2025	\$1.319,18	\$3.082,93	\$4.402,10
<b>TOTAL</b>	<b>\$7.109,04</b>	<b>\$10.003,47</b>	<b>\$17.112,51</b>



Valor de inversión promedio en capacitación para cada una de las mujeres y hombres empleados en los últimos 3 años.

Total de asistentes = 12





Trabajando  
**tu** Futuro

# GOBIERNO COOPERATIVO DICIEMBRE DE 2025

 [www.coopartesanos.fin.ec](http://www.coopartesanos.fin.ec)