

GOBIERNO COOPERATIVO
DICIEMBRE DE 2025



GERENCIA Y JEFATURAS





PARTICIPACIÓN JEFATURAS POR GÉNERO

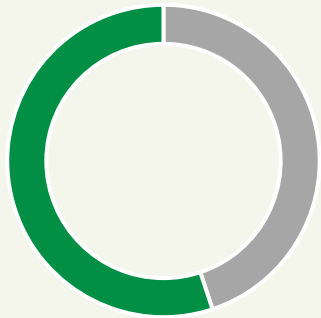




Participación de las jefaturas de área por género, incluido Gerencia General

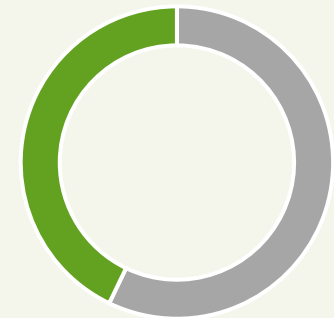



GOBIERNO COOPERATIVO
DICIEMBRE DE 2025



45,45%

5 MUJERES



54,55%

6 HOMBRES

2025





TIEMPO DE SERVICIO EN LA COOPERATIVA





Tiempo de servicio en la cooperativa, entendiéndose como tal al tiempo total empleados han prestado sus servicios, independientemente de los cargos que han ocupado en la misma.



GOBIERNO COOPERATIVO DICIEMBRE DE 2025



5 mujeres

45,45%



6 hombres

54,55%



Menos de 1 año
Ninguno



De más de 1 año a 3 años
2 personas



De más de 3 año a 5 años
1 personas



Más de 5 años
8 personas





TIEMPO DE PERMANENCIA EN JEFATURA





Tiempo de permanencia en la función que cumple, es decir, considerando únicamente el tiempo que lleva ejerciendo el cargo de gerencia o jefatura de área a la fecha del reporte.



GOBIERNO COOPERATIVO DICIEMBRE DE 2025



5 mujeres

45,45%



6 hombres

54,55%



Menos de 1 año

1



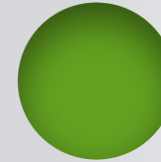
De más de 1 año a 3 años

5 personas



De más de 3 año a 5 años

1 personas



Más de 5 años

4 personas





Trabajando
tu Futuro

GOBIERNO COOPERATIVO
DICIEMBRE DE 2025

 www.coopartesanos.fin.ec